

令和4年12月7日

新宮東中学校入学予定の  
第6学年保護者の皆様

新宮町立新宮東中学校  
校長 藤田 勉

令和5年度新入生保護者説明会の開催について（お知らせ）

師走の候、保護者の皆様におかれましてはますますご健勝のことと拝察いたします。  
さて、入学に伴う説明会を下記のとおり実施いたします。ご多用とは存じますが、万障繰り合わせの上ご出席いただきますようご案内申し上げます。  
また、オンラインでも参加できます。別紙をご覧ください。

記

- 1 日時 令和5年1月27日（金）  
14：05～14：20 受付  
14：30～15：30 新入生保護者説明会  
15：30～16：30 標準服等展示説明、校内見学、部活動見学等  
オンラインでも参加できます。  
（※詳細は別紙Google Meetで新入生保護者説明会を視聴するには  
をご覧ください。会議コードはtgy-oest-cgbです。）
- 2 会場 新入生保護者説明会・・・多目的室（2階）  
標準服等展示説明・・・武道場（標準服等）、生徒会室（体操服等）
- 3 対象 令和5年度本校入学予定6学年保護者の皆様
- 4 内容  
（1） 学校経営及び校務運営  
（2） 教育活動全般  
・学習指導、学校行事等  
・生徒指導（生徒心得など）、生徒会活動、部活動、通学路等  
（3） 校納金等  
（4） 標準服、給食、図書館、入学に関すること
- 5 その他  
（1） 説明会欠席の際は、各小学校を通じて、資料等を配付します。  
（2） 保護者様の車は、新宮東中学校横の北側駐車場に駐車してください。  
（3） 受付は体育館で行います。  
（4） 上履き等は、各自ご準備ください。  
（5） 事前に配付したアレルギーのプリントを回収しますのでご持参ください。  
（6） 標準服、体操服等についての採寸・販売はいたしません。  
標準服等展示説明の際に、採寸・販売のことを詳しくお聞きください。

※ご不明な点は、新宮東中学校教頭（963-0085）河野までご連絡ください。

令和4年12月7日

令和5年度入学予定児童の保護者の皆様

新宮町立新宮東中学校  
校長 藤田 勉

## 令和5年度 食物アレルギー対応に関する調査票について

寒冷の候、保護者の皆様におかれましては、益々ご健勝のことと拝察いたします。

日頃より学校教育等の推進に対しまして、ご理解とご協力を賜り、心より感謝申し上げます。

さて、来年度中学校に入学されるお子様に関しまして、安全・安心な給食を提供するため、事前に食物アレルギー調査をさせていただきます。下をご記入の上、1月27日(金)の入学説明会の際、受付に提出くださいますようお願いいたします。当日欠席される方につきましては、小学校にご提出ください。尚、個人情報については適切かつ厳重に管理いたします。

小学校 6年 組 <sup>ふりがな</sup> 児童氏名

(1) 現在、食物アレルギーはありますか。(はい・いいえ)

※(2)～(6)は(1)で「はい」に○をつけられた方のみご記入ください。

(2) 原因食品は何ですか。

(3) 原因食品を食べたときに現れる症状はどのようなものですか。

該当するもの全てに○印をつけてください。

[じんましん・腹痛・嘔吐・呼吸困難・その他の症状( )]

(4) アナフィラキシーショックを起こした経験がありますか。

はい( 年 月頃) ・ いいえ

(5) 医師の診断について

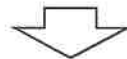
①医師の診断を受けたことがありますか。( はい ・ いいえ )

②アレルギーで最後に受診をしたのはいつですか。

( 年 月 / 医療機関名: )

(6) 学校給食での食物アレルギーの対応を必要としますか。

( 必要とする・必要としない )



※「必要とする」と回答された方のみ、連絡先をご記入ください。後日、食物アレルギー対応食の申請に必要な書類をお渡しします。その後、個別に面談の上、対応を決定いたします。

住所 〒811-

保護者氏名

電話番号(日中連絡のとれる番号をご記入ください)

新宮東中学校に在学中の兄姉の氏名 ( 年 組)

\*対応の内容は、新宮町内の小学校と同じです。

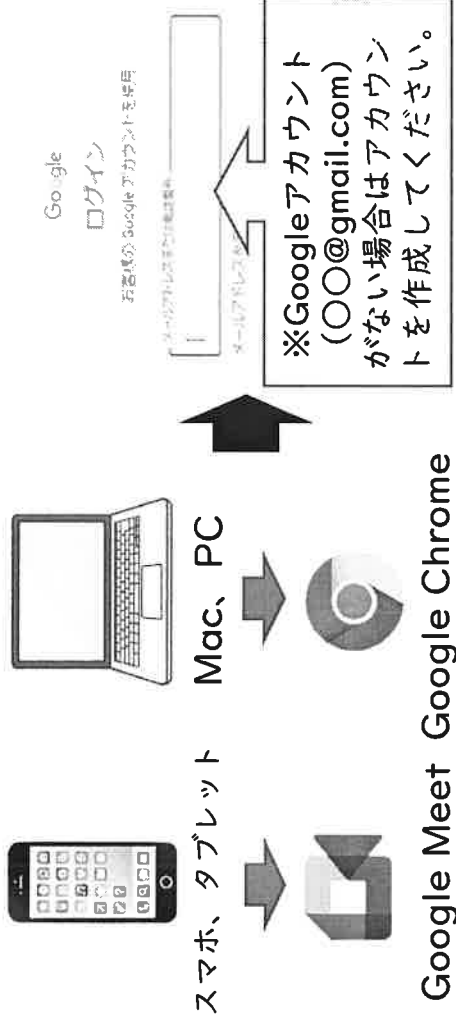
\*ご不明な点やご質問がございましたら、

新宮東中学校(担当: 栄養教諭 津村 TEL: 963-0085)までご連絡ください。

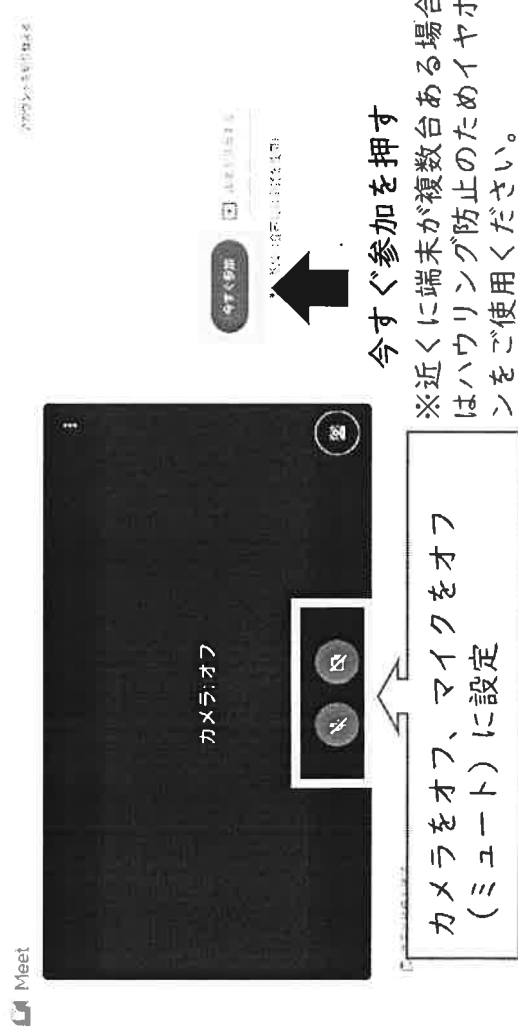
# Google Meet で新入生保護者説明会を視聴するには

この資料は、視聴までのおおまかな流れを表したものです。使用端末によっては表示形式が異なる場合がございますので、ご了承ください。

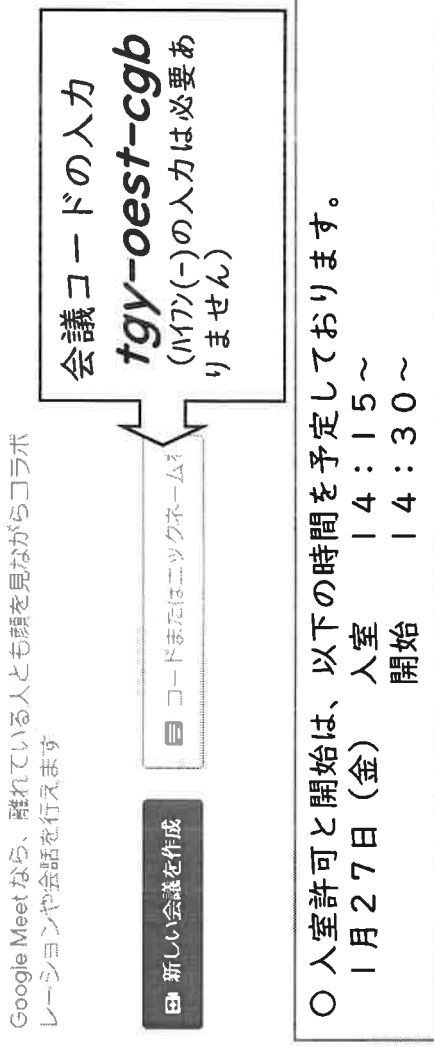
①Google MeetまたはGoogle Chromeを端末にインストールし、Googleアカウントでログインする。



③カメラ、マイク、スピーカーの設定を行う。



②Meetのトップ画面から会議コードを入力して参加する。



④入室の許可が出たら、学校行事の視聴をお楽しみください。

