


きけんから じぶんをまもろう!



福岡県警察
シンボルマスコット
「ふっけい君」



みんなでおぼえよう!

いかに おすし

知らない人には
ついていかない



知らないひとのくるまに
のらない



「たすけて!」と
おおごえをたす



こわいとおもったら
すぐにげる



ちかくのおとなのひとに
しらせる



防犯ブザーを ならそう

1

防犯ブザーは手にもつか、すぐならせるところにつけよう。

2

防犯ブザーがきちんとなるか点検をしよう。

3

使い方を練習しておこう。


新一年生に
ステッカーを
配布しています。



保護者のみなさまへ

子どもを犯罪から守るためには、
日ごろからご家庭で防犯対策をしておくことが大切です。

● **子どもの行動範囲を把握する。**
よく遊びに行く場所や友達の家などを把握しておきましょう。



● **外出時は誰とどこで遊ぶのかを確認する。**
帰宅時間も決めておきましょう。

● **留守番時のルールを決める。**
来訪者が来ても出ない、留守番電話にしておくなど、家庭でのルールを決めておきましょう。



● **繰り返し教える。**
知らない人にはついて行かないなど、防犯対策について繰り返し教えましょう。

● **挨拶をする。**
親子で近所の方に顔を覚えてもらいましょう。

おはよう
ございます!

おはよう
ございます!



● **近所の危険な場所をチェック。**
危険な場所やいざとなったら駆け込む場所(子ども110番の家など)をチェックしておきましょう。

● **防犯グッズを持たせる。**
いざとなったらすぐに使えるようにしておきましょう。



住んでいる地域の犯罪発生状況を知ること大切です。
以下のアプリで気軽にチェック!

福岡県警察
防犯アプリ

わたしの“みまもり”アプリ
みまもっち

無料配信中



ぜひチェック
してみましょう



App Store
からダウンロード



Google Play
で手に入れよう



“みまもり”ポイントはココ!

1 見て守る

事件の情報を分かりやすく
マップで表示! 身近な犯罪
がすぐに分かる。



2 アプリが見守る

現在地周辺の事件情報を
プッシュ通知! 危ない場所
がすぐに分かる。



3 身を守る

防犯ブザー&110番通報機
能搭載! 最短3プッシュで
不審者撃退!




ぶっけい君

お子さんと
いっしょ
一緒に

ひ ころどう 日ごろどのように行動しているか、 チェックしてみましょう!

ひとりにならない

そと
外ではなるべくひとりにならず、
おうちの人やともだちといるようにしましょう。



ひとりでいるときは、人どおりが多い道や
おみせがある道を歩く

うし
後ろからついてくる人や急に近づいてくる人がいないか
いじょう
いつも以上に気をつける。



声をかけられ、変だなと思ったらきっぱり断る

ちか
近づいてきたら、からださわ
体に触られないようにすぐ逃げる。



人に誘われてもついていかない、車にはのらない

くるま
「車でおくってあげる」と言われても、ぜったいに
くるま
車にのってはいけません。



こわいと思ったら、大声を出したり
ぼうはんをつか
防犯ブザーを使っておとなの人に知らせる

ひと がっこう せんせい なに
おうちの人や学校の先生に、何があったか知らせましょう。



外にでかけるときは、おうちに帰る時間を言う

だれ あそ
どこで誰と遊ぶのか、おうちに帰る時間はいつなのか、
おうちの人につたえましょう。



もしもの
ときは…

被害にあった場合や、子供に声をかけて連れて行こうとしているなどの場面を見かけた方は、迷わず110番してください。110番をするほどでもないけれど、不安に思った場合には、警察相談専用ダイヤル「#9110」にお電話ください。最寄りの警察署や交番でも、相談を受け付けます。